

フォーマット番号 F18HS-2

テストプリント用紙

8mm



【テストプリント用紙の印刷設定】

ページ処理

ページの拡大/縮小(S): なし

自動回転と中央配置(R)

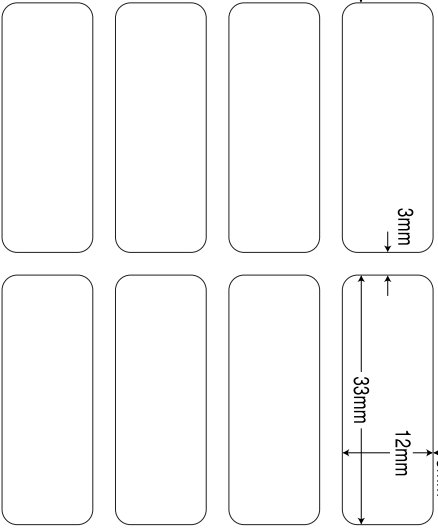
PDFのページサイズに合わせて用紙を選択(Z)

※印刷後は外線に沿って切り取ってご利用ください
※プリンタ機器によっては、テストプリント用紙が正確な寸法で印刷されない場合がございます

15.5mm

3mm

33mm
12mm
3mm



フォーマット番号 F24HS-1

テストプリント用紙

15.25mm




13mm

2mm

2mm

8mm

36mm



フォーマット番号 F39HS-1

挿入方向
テストプリント用紙



10mm
1.0mm

【テストプリント用紙の印刷設定】

ページ処理
ページの拡大/縮小(S): [なし] ▼
自動回転と中央配置(R)
PDFのページサイズに合わせて用紙を選択(Z)

※印刷後は外線に沿って切り取ってご利用ください
※プリンタ機器によっては、テストプリント用紙が
正確な寸法で印刷されない場合がございます

12mm



8mm

24mm

2mm

2mm

